



Dubai Statistics Center

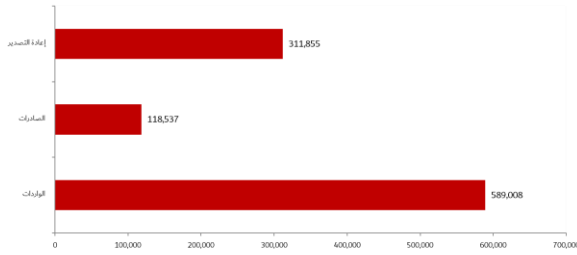
التجارة الخارجية غير النفطية إمارة دبي حتى الربع الثالث - 2019



1. التجارة الخارجية

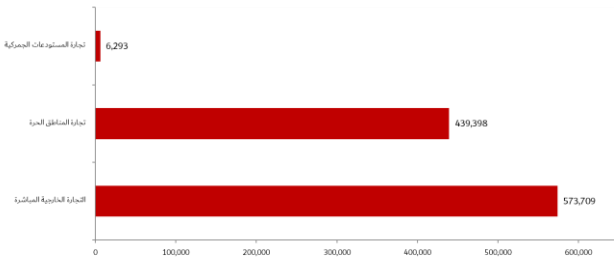
بلغ إجمالي قيمة التجارة الخارجية الغير نفطية لإمارة دبي 1.02 تريليون درهم حتى الربع الثالث 2019

1.1 التجارة الخارجية حسب النوع



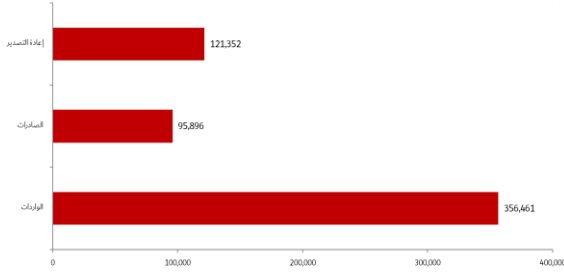
- بلغت قيمة الواردات 589,008 مليون درهم حتى الربع الثالث 2019، حيث شكلت 57.8% من التجارة الخارجية.
- بلغت قيمة الصادرات 118,537 مليون درهم حتى الربع الثالث 2019، حيث شكلت 11.6% من التجارة الخارجية.
- بلغت قيمة إعادة التصدير 311,855 مليون درهم حتى الربع الثالث 2019، حيث شكلت 30.6% من التجارة الخارجية.

1.2 التجارة الخارجية حسب المنطقة



- بلغت قيمة التجارة الخارجية المباشرة 573,709 مليون درهم حتى الربع الثالث 2019، حيث شكلت 56.3% من التجارة الخارجية.
- بلغت قيمة تجارة المناطق الحرة 439,398 مليون درهم حتى الربع الثالث 2019، حيث شكلت 43.1% من التجارة الخارجية.
- بلغت قيمة تجارة المستودعات الجمركية 6,293 مليون درهم حتى الربع الثالث 2019، حيث شكلت 0.6% من التجارة الخارجية.

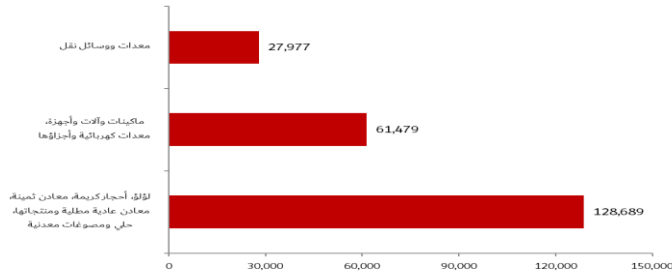
1.3 التجارة الخارجية المباشرة



- بلغت قيمة الواردات 356,461 مليون درهم حتى الربع الثالث 2019، حيث شكلت 62.1% من التجارة الخارجية المباشرة.
- بلغت قيمة الصادرات 95,896 مليون درهم حتى الربع الثالث 2019، حيث شكلت 16.7% من التجارة الخارجية المباشرة.
- بلغت قيمة إعادة التصدير 121,352 مليون درهم حتى الربع الثالث 2019، حيث شكلت 21.2% من التجارة الخارجية المباشرة.

1.3.1 واردات التجارة الخارجية المباشرة

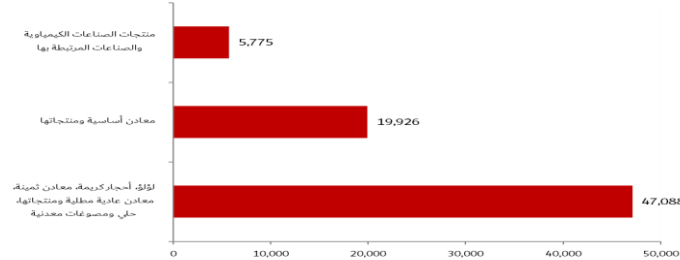
أعلى قيم للواردات السلعية في التجارة الخارجية المباشرة (القيمة بالمليون)



- جاءت أعلى القيم لواردات التجارة الخارجية المباشرة حتى الربع الثالث 2019 في قيمة لؤلؤ، أحجار كريمة، معادن ثمينة، معادن عادية مطلية ومنتجاتها، حلي ومصوغات معدنية حيث بلغت 128,689 مليون درهم بنسبة مساهمة 36.1%، تلتها ماكينات وآلات وأجهزة، معدات كهربائية وأجزاءها بقيمة بلغت 61,479 مليون درهم بنسبة مساهمة 17.2%، ثم معدات ووسائل نقل بقيمة بلغت 27,977 مليون درهم بنسبة مساهمة 7.8%.

1.3.2 صادرات التجارة الخارجية المباشرة

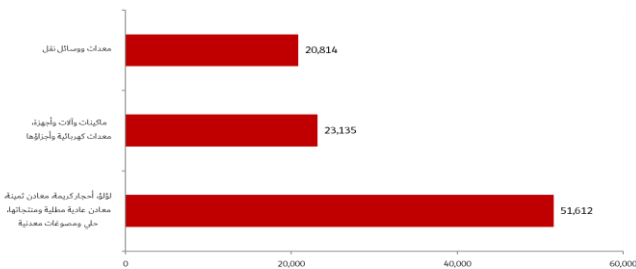
أعلى قيم للصادرات السلعية في التجارة الخارجية المباشرة (القيمة بالمليون)



- جاءت أعلى القيم لصادرات التجارة الخارجية المباشرة حتى الربع الثالث 2019 في قيمة لؤلؤ، أحجار كريمة، معادن ثمينة، معادن عادية مطلية ومنتجاتها، حلي ومصوغات معدنية حيث بلغت 47,088 مليون درهم بنسبة مساهمة 49.1%، تلتها معادن أساسية ومنتجاتها بقيمة بلغت 19,926 مليون درهم بنسبة مساهمة 20.8%، ثم منتجات الصناعات الكيماوية والصناعات المرتبطة بها بقيمة بلغت 5,775 مليون درهم بنسبة مساهمة 6.0%.

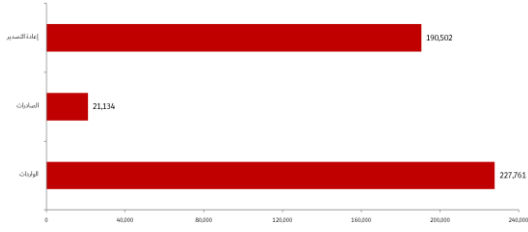
1.3.3 إعادة تصدير التجارة الخارجية المباشرة

أعلى قيم للسلع المعاد تصديرها في التجارة الخارجية المباشرة (القيمة بالمليون)



- جاءت أعلى القيم للسلع المعاد تصديرها في التجارة الخارجية المباشرة حتى الربع الثالث 2019 في قيمة لؤلؤ، أحجار كريمة، معادن ثمينة، معادن عادية مطلية ومنتجاتها، حلي ومصوغات معدنية حيث بلغت 51,612 مليون درهم بنسبة مساهمة 42.5%، تلتها ماكينات وآلات وأجهزة، معدات كهربائية وأجزاءها بقيمة بلغت 23,135 مليون درهم بنسبة مساهمة 19.1%، ثم معدات ووسائل نقل بقيمة بلغت 20,814 مليون درهم بنسبة مساهمة 17.2%.

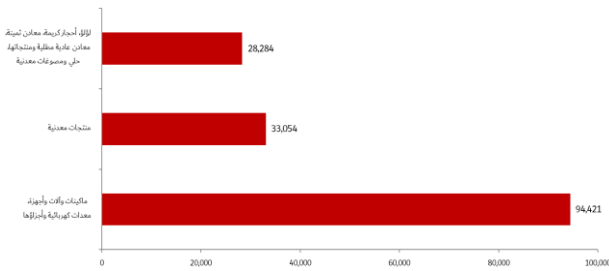
1.4 تجارة المناطق الحرة



- بلغت قيمة الواردات 227,761 مليون درهم حتى الربع الثالث 2019، حيث شكلت 51.8% من تجارة المناطق الحرة.
- بلغت قيمة الصادرات 21,134 مليون درهم حتى الربع الثالث 2019، حيث شكلت 4.8% من تجارة المناطق الحرة.
- بلغت قيمة إعادة التصدير 190,502 مليون درهم حتى الربع الثالث 2019، حيث شكلت 43.4% من تجارة المناطق الحرة.

1.4.1 واردات تجارة المناطق الحرة

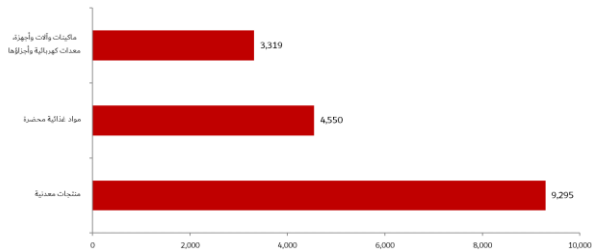
أعلى قيم للواردات السلعية في تجارة المناطق الحرة (القيمة بالمليون)



- جاءت أعلى القيم لواردات تجارة المناطق الحرة حتى الربع الثالث 2019 في ماكينات وآلات وأجهزة، معدات كهربائية وأجزاؤها بقيمة بلغت 94,421 مليون درهم بنسبة مساهمة 41.5%، ثم منتجات معدنية حيث بلغت 33,054 مليون درهم بنسبة مساهمة 14.5%، تلتها لؤلؤ، أحجار كريمة، معادن ثمينة، معادن عادية مطلية ومنتجاتها، حلي ومصوغات معدنية بقيمة 28,284 مليون درهم بنسبة مساهمة 12.4%.

1.4.2 صادرات تجارة المناطق الحرة

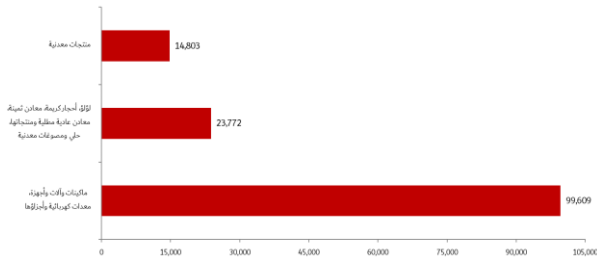
أعلى قيم للصادرات السلعية في تجارة المناطق الحرة (القيمة بالمليون)



- جاءت أعلى القيم للسلع الصادرة في تجارة المناطق الحرة حتى الربع الثالث 2019 في منتجات معدنية بقيمة بلغت 9,295 مليون درهم بنسبة مساهمة 44.0%، ثم مواد غذائية محضرة حيث بلغت 4,550 مليون درهم بنسبة مساهمة 21.5%، تلتها ماكينات وآلات وأجهزة، معدات كهربائية وأجزاؤها بقيمة بلغت 3,319 مليون درهم بنسبة مساهمة 15.7%.

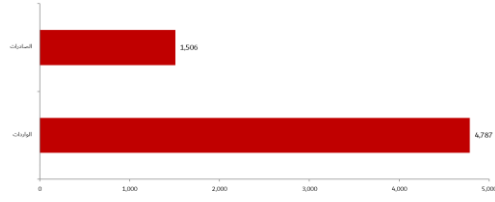
1.4.3 إعادة تصدير تجارة المناطق الحرة

أعلى قيم للسلع المعاد تصديرها في تجارة المناطق الحرة (القيمة بالمليون)



- جاءت أعلى القيم للسلع المعاد تصديرها في تجارة المناطق الحرة حتى الربع الثالث 2019 في ماكينات وآلات وأجهزة، معدات كهربائية وأجزاؤها بقيمة بلغت 99,609 مليون درهم بنسبة مساهمة 52.3%، ثم لؤلؤ، أحجار كريمة، معادن ثمينة، معادن عادية مطلية ومنتجاتها، حلي ومصوغات معدنية حيث بلغت 23,772 مليون درهم بنسبة مساهمة 12.5%، تلتها منتجات معدنية بقيمة بلغت 14,803 مليون درهم بنسبة مساهمة 7.8%.

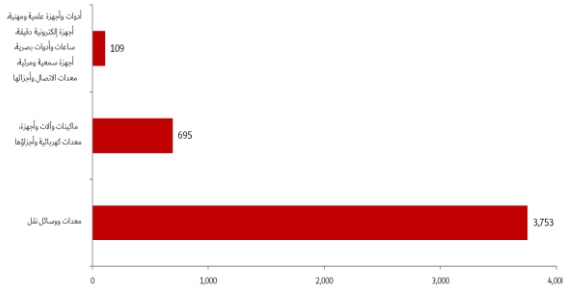
1.5 تجارة المستودعات الجمركية



- بلغت قيمة الواردات 4,787 مليون درهم حتى الربع الثالث 2019، حيث شكلت 76.1% من تجارة المستودعات الجمركية.
- بلغت قيمة المصدات 1,506 مليون درهم حتى الربع الثالث 2019، حيث شكلت 23.9% من تجارة المستودعات الجمركية.

1.5.1 واردات تجارة المستودعات الجمركية

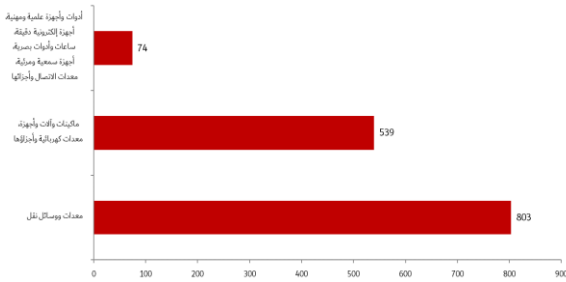
أعلى قيم للواردات السلعية في تجارة المستودعات الجمركية (القيمة بالمليون)



- جاءت أعلى القيم لواردات تجارة المستودعات الجمركية حتى الربع الثالث 2019 في معدات ووسائل نقل بقيمة بلغت 3,753 مليون درهم بنسبة مساهمة 78.4%، ثم ماكينات وآلات وأجهزة، معدات كهربائية وأجزاؤها بقيمة بلغت 695 مليون درهم بنسبة مساهمة 14.5%، تلتها أدوات وأجهزة علمية ومهنية، أجهزة إلكترونية دقيقة، ساعات وأدوات بصرية، أجهزة سمعية ومرئية، معدات الاتصال وأجزائها بقيمة 109 مليون درهم بنسبة مساهمة 2.3%.

1.5.2 صادرات تجارة المستودعات الجمركية

أعلى قيم للصادرات السلعية في تجارة المستودعات الجمركية (القيمة بالمليون)



- جاءت أعلى القيم للسلع الصادرة في تجارة المستودعات الجمركية في حتى الربع الثالث 2019 في معدات ووسائل نقل بقيمة بلغت 803 مليون درهم بنسبة مساهمة 53.3%، ثم ماكينات وآلات وأجهزة، معدات كهربائية وأجزاؤها بقيمة بلغت 539 مليون درهم بنسبة مساهمة 35.8%، تلتها أدوات وأجهزة علمية ومهنية، أجهزة إلكترونية دقيقة، ساعات وأدوات بصرية، أجهزة سمعية ومرئية، معدات الاتصال وأجزائها بقيمة 74 مليون درهم بنسبة مساهمة 4.9%.